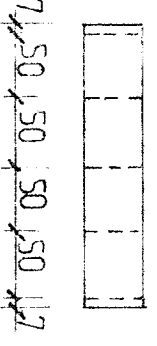

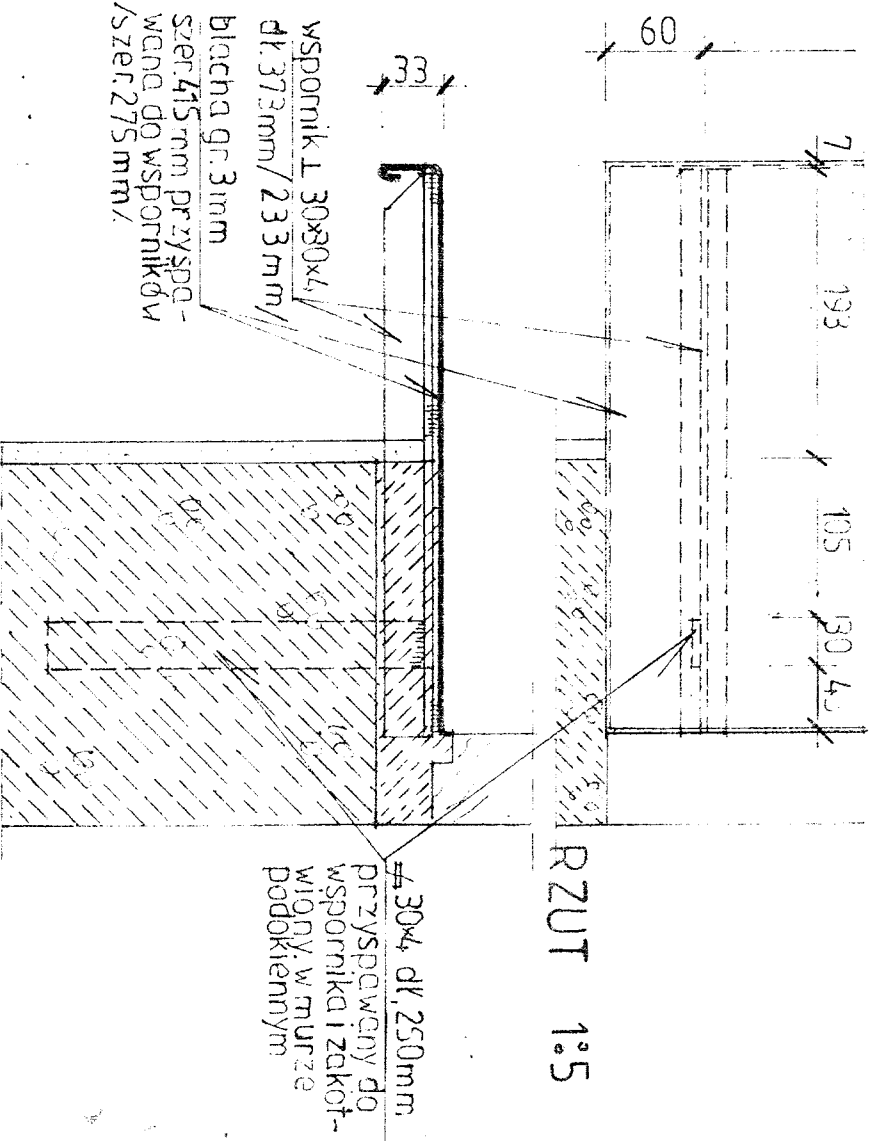


WYKAZ PARAPETÓW

OTWARZENIA	B	C
Schemat 		
DŁUGOŚĆ W MM L 1240 SZEROKOŚĆ W MM S 240	436 390	
ILOŚĆ SZTUK NA KONDYGNACJI NISKI PARTER 1 PARTER 1 I PIĘTRO 1 RAZEM 3 UWAGI:	1 1 1 3 	



LP	Profil	szt	dlug jedn	dl catkow	cięż jedn	cięż całkow
1	L 30x30x4	9	0,38	3,42	1,77	6,05
2	≠ 30x4	9	0,25	2,25	0,942	2,12
3	blacha gr. 3mm	1	4,36	4,36	9,42	40,17
razem						48,34

LP	Typ D	szt	dlug jedn	cięż jedn	cięż całkow
1	L 30x30x4	5	0,24	1,20	1,77
2	≠ 30x4	5	0,25	1,25	0,942
3	blacha gr. 3mm	1	1,30	1,30	9,42
razem					15,52

CENTRUM MEDYCYNY DOŚWIADCZALNEJ KLINICZNEJ
 arch Agnieszowski / BUDYNEK NR 4
 techn H Rybicka / WYKAZ PARAPETÓW

mgr inż. St. Dec /
 05.93
 13/17